

2021年8月2日(月)

Bank Pay アプリへの本人確認 (eKYC) 機能導入によるセキュリティ強化について


日本電子決済推進機構^{※1}の提供サービスである「Bank Pay(バンクペイ)」^{※2}(以下、Bank Pay)では、このたび Bank Pay をより安心・安全にご利用いただけるよう、セキュリティ強化の一環として、顔認証と身分証明書による本人確認 (eKYC) 機能を導入いたしました。新たに口座を登録する場合、および限度額設定を変更する場合には、本人確認 (eKYC) のお手続きが必要となります。

➤ 本人確認 (eKYC) の審査申込お手続きについて

審査申込のお手続は4ステップ・最短2分で完了します。お手元に本人確認書類 (運転免許証、マイナンバーカード、運転経歴証明書のいずれか) をご用意のうえ、お手続きをお願いいたします。


ステップ.1

本人確認書類の撮影




ステップ.2

顔写真の撮影



ステップ.3

まばたきチェック



ステップ.4

本人情報の入力

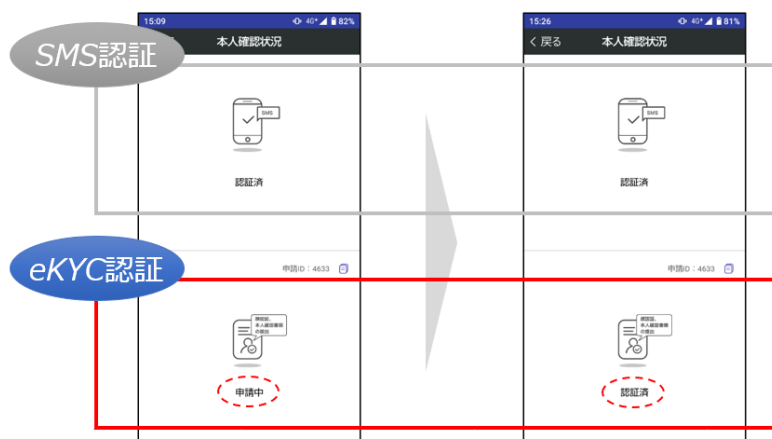


➤ 本人確認 (eKYC) の審査状況の確認方法

本人確認 (eKYC) の審査状況は、「Bank Pay」アプリの「本人確認状況」画面、またはアプリに登録されているメールアドレスへの通知にてご確認いただけます。

<申請中> 審査中の場合の画面表示

<認証済> 審査完了後の画面表示



➤ 本人確認（eKYC）の操作手順

Bank Pay のホームページに詳細な操作説明を掲載しております。手順に沿ってお手続きください。

Bank Pay TOP>ご利用者様ページ>Bank Pay 利用者アプリ操作説明

<https://jeppo.gr.jp/bankpay/customer/guide/>

日本電子決済推進機構は、今後もお客様に安心・安全に「Bank Pay」をご利用いただけるように、セキュリティ強化や不正利用防止に取り組んで参ります。

※1 日本電子決済推進機構とは、加盟店様と消費者様の生活利便性の向上を目指し日本のキャッシュレス時代の大きな柱として、消費者様へのデビットカードサービスの普及を目指すことを目的に発足した機構です。デビット決済サービス「J-Debit（キャッシュアウト含む）」に加えて、2019年10月スマートフォン決済サービス「Bank Pay」の取扱を開始しており、キャッシュレス社会実現を目指しています。

※2 「Bank Pay」とは、全国の金融機関が加盟する日本電子決済推進機構が提供するスマホ決済サービスです。利用者が加盟店にて「Bank Pay アプリ」を利用することで、銀行口座から直接支払いができます。

＜本件に関するお問い合わせ＞
日本電子決済推進機構 担当：林
E-mail: bankpay@debitcard.gr.jp TEL : 03-3243-0781